

Aufmaßblatt Sierra

Typ 5



Firma/Kunde _____

Straße _____

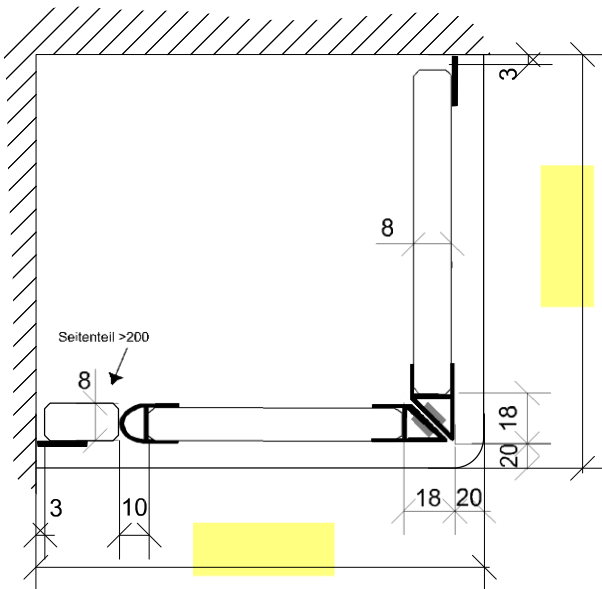
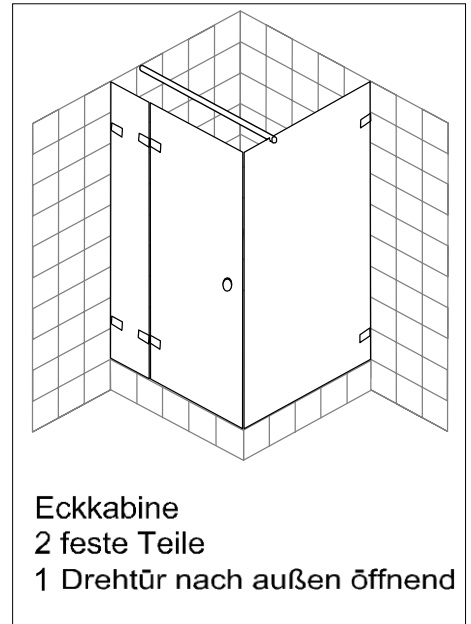
Ort _____

Kommission _____ Wunschliefertermin _____

Beschläge glanz-verchromt

Glasart:

Bemerkungen:



Standard-Höhe: **2000 mm**

Sonderhöhe:

Anschlag Türe:

DIN links

DIN rechts

Höhe Türgriff:

Mittig (Standard)

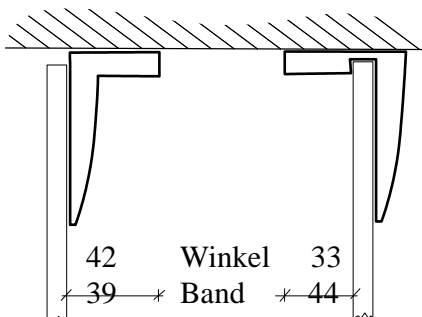
Höhe:

Montage Winkel:

Außen (Standard)

Innen

Einbaumöglichkeiten für Band und Winkel:



Außenbefestigung

Innenbefestigung

Datum _____