

Aufmaßblatt Sierra

Typ 4



Firma/Kunde _____

Straße _____

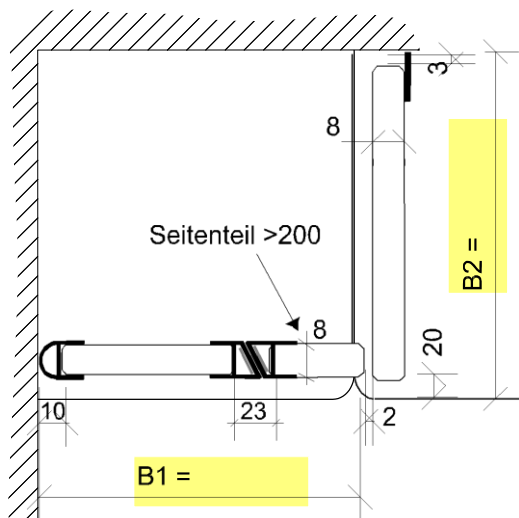
Ort _____

Kommission _____ Wunschlieferttermin _____

Beschläge glanz-verchromt

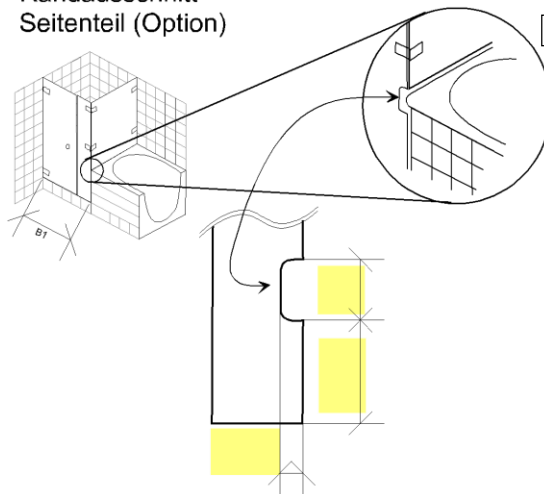
Glasart:

Bemerkungen:

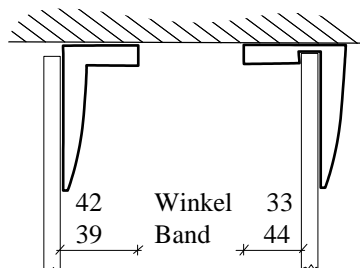


Einbaumöglichkeiten für Band und Winkel:

Randausschnitt
Seitenteil (Option)



Einbaumöglichkeiten für Band und Winkel:



Außenbefestigung

Innenbefestigung

Standard-Höhe: 2000 mm

Sonderhöhe:

Anschlag Türe:

DIN links

DIN rechts

Höhe Türgriff:

Mittig (Standard)

Höhe:

Montage Band:

Außen (Standard)

Innen

Montage Winkel:

Außen (Standard)

Innen

Datum _____